TË DHËNA GJINORE PËR ADMINISTRATËN ZGJEDHORE
ZGJEDHJE PËR ORGANET E QEVERISJES VENDORE 30 QERSHOR 2019

Pasqyra e materialit..... 1

Komisionet e Zonave të Administrimit Zgjedhor (KZAZ) **faqe 2 - 9**

Pjesëmarrja e grave në KZAZ.....2
KZAZ-të sipas pjesëmarrjes së grave 3
Bashkitë sipas pjesëmarrjes së grave në KZAZ 4-6
Qarqet sipas pjesëmarrjes së grave në KZAZ 7
Pjesëmarrja e grave në KZAZ sipas mënyrës së emërimit.....8
Pjesëmarrja e grave në KZAZ sipas pozicioneve 9

Komisionet e Qendrave të Votimit (KQV) **faqe 10 – 15**

Përbërja e KQV-ve në rang ZAZ.....10-12
Përbërja e KQV-ve në rang Bashkie 13-14
Qarqet sipas pjesëmarrjes së grave në KQV 15

Grupet e Numërimit të Votave (GNV) **faqe 16 – 22**

Përbërja e GNV-ve 16-18
Përbërja e GNV-ve në rang Bashkie 19-21
Qarqet sipas pjesëmarrjes së grave në GNV 22

Pjesëmarrja e grave në Komisionet e Zonave të Administrimit Zgjedhor

Numri i KZAZ-së	Pjesëmarrja e grave në %	Numri i KZAZ-së	Pjesëmarrja e grave në %	Numri i KZAZ-së	Pjesëmarrja e grave në %
1	40%	31	60%	61	40%
2	20%	32	20%	62	40%
3	40%	33	20%	63	20%
4	40%	34	20%	64	40%
5	20%	35	20%	65	80%
6	20%	36	20%	66	40%
7	40%	37	60%	67	20%
8	60%	38	40%	68	80%
9	40%	39	60%	69	60%
10	60%	40	20%	70	60%
11	20%	41	40%	71	60%
12	60%	42	0%	72	40%
13	20%	43	20%	73	40%
14	40%	44	0%	74	40%
15	60%	45	40%	75	40%
16	20%	46	60%	76	40%
17	20%	47	80%	77	20%
18	20%	48	40%	78	40%
19	20%	49	40%	79	20%
20	20%	50	40%	80	20%
21	60%	51	20%	81	60%
22	60%	52	20%	82	60%
23	60%	53	40%	83	60%
24	40%	54	40%	84	20%
25	20%	55	40%	85	40%
26	40%	56	20%	86	20%
27	60%	57	20%	87	40%
28	60%	58	60%	88	40%
29	20%	59	40%	89	40%
30	60%	60	40%	90	40%

Në rang vendi nga 450 anëtarë të 90 KZAZ-ve:

276 ose 61.34 % ishin burra dhe 174 ose 38.66% ishin gra

KOMISIONET E ZONAVE TË ADMINISTRIMIT ZGJEDHOR SIPAS PJESËMARRJES TË GRAVE

Pjesëmarrja e grave në KZAZ (numër, përqindje)	Numri i KZAZ-ve me këtë pjesëmarrje të grave
Pa asnjë anëtare (0%)	2
Me 1 anëtare (20 %)	29
Me 2 anëtare (40 %)	35
Me 3 anëtare (60 %)	21
Me 4 anëtare (80 %)	3
Me 5 anëtare (100 %)	0

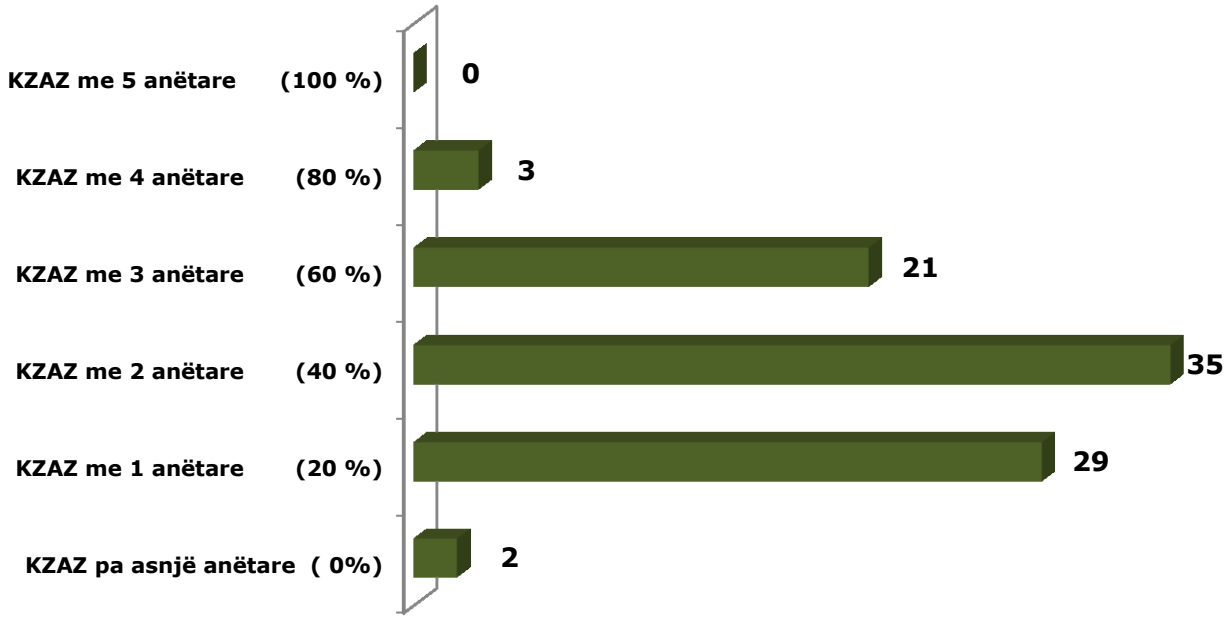

BASHKITË SIPAS PJESËMARRJES SË GRAVE NË KZAZ

Nr.	Bashkia	Numri i KZAZ-ve që mbuluan territorin e Bashkisë	Numri i anëtarëve të KZAZ-ve	Numri i grave anëtare të KZAZ-ve	Në përqindje
1	Malësi e Madhe	1	5	2	40%
2	Shkodër	4	20	6	30%
3	Vau Dejës	1	5	1	20%
4	Pukë	1	5	2	40%
5	Fushe Arrëz	1	5	3	60%
6	Tropojë	1	5	2	40%
7	Has	1	5	3	60%
8	Kukës	1	5	1	20%
9	Lezhë	2	10	4	40%
10	Mirditë	1	5	2	40%
11	Kurbin	1	5	3	60%
12	Mat	1	5	1	20%
13	Klos	1	5	1	20%
14	Bulqizë	1	5	1	20%
15	Dibër	1	5	1	20%
16	Krujë	1	5	1	20%
17	Durrës	4	20	11	55%
18	Shijak	1	5	1	20%
19	Vorë	1	5	2	40%
20	Kamëz	2	10	6	60%
21	Tiranë	13	65	24	35%
22	Kavajë	1	5	0	0%
23	Rrogozhinë	1	5	1	20%
24	Peqin	1	5	0	0%
25	Belsh	1	5	2	40%
26	Cërrik	1	5	3	60%
27	Elbasan	4	20	10	50%
28	Gramsh	1	5	1	20%
29	Librazhd	1	5	1	20%
30	Prrenjas	1	5	2	40%
31	Lushnjë	2	10	4	40%
32	Divjakë	1	5	1	20%
33	Fier	2	10	4	40%
34	Patos	1	5	2	40%
35	Roskovec	1	5	2	40%
36	Mallakastër	1	5	2	40%
37	Ura Vajgurore	1	5	2	40%
38	Kuçovë	1	5	1	20%

39	Berat	1	5	2	40%
40	Poliçan	1	5	4	80%
41	Skrapar	1	5	2	40%
42	Pogradec	1	5	1	20%
43	Maliq	1	5	4	80%
44	Pustec	1	5	3	60%
45	Devoll	1	5	3	60%
46	Korçë	2	10	5	50%
47	Kolonjë	1	5	2	40%
48	Përmet	1	5	2	40%
49	Këlcyrë	1	5	2	40%
50	Memaliaj	1	5	2	40%
51	Tepelenë	1	5	1	20%
52	Gjirokastër	1	5	2	40%
53	Libohovë	1	5	1	20%
54	Dropull	1	5	1	20%
55	Vlorë	4	20	10	50%
56	Selenicë	1	5	2	40%
57	Himarë	1	5	1	20%
58	Delvinë	1	5	2	40%
59	Sarandë	1	5	2	40%
60	Finiq	1	5	2	40%
61	Konispol	1	5	2	40%

BASHKITË SIPAS PJESËMARRJES SË GRAVE NË KZAZ

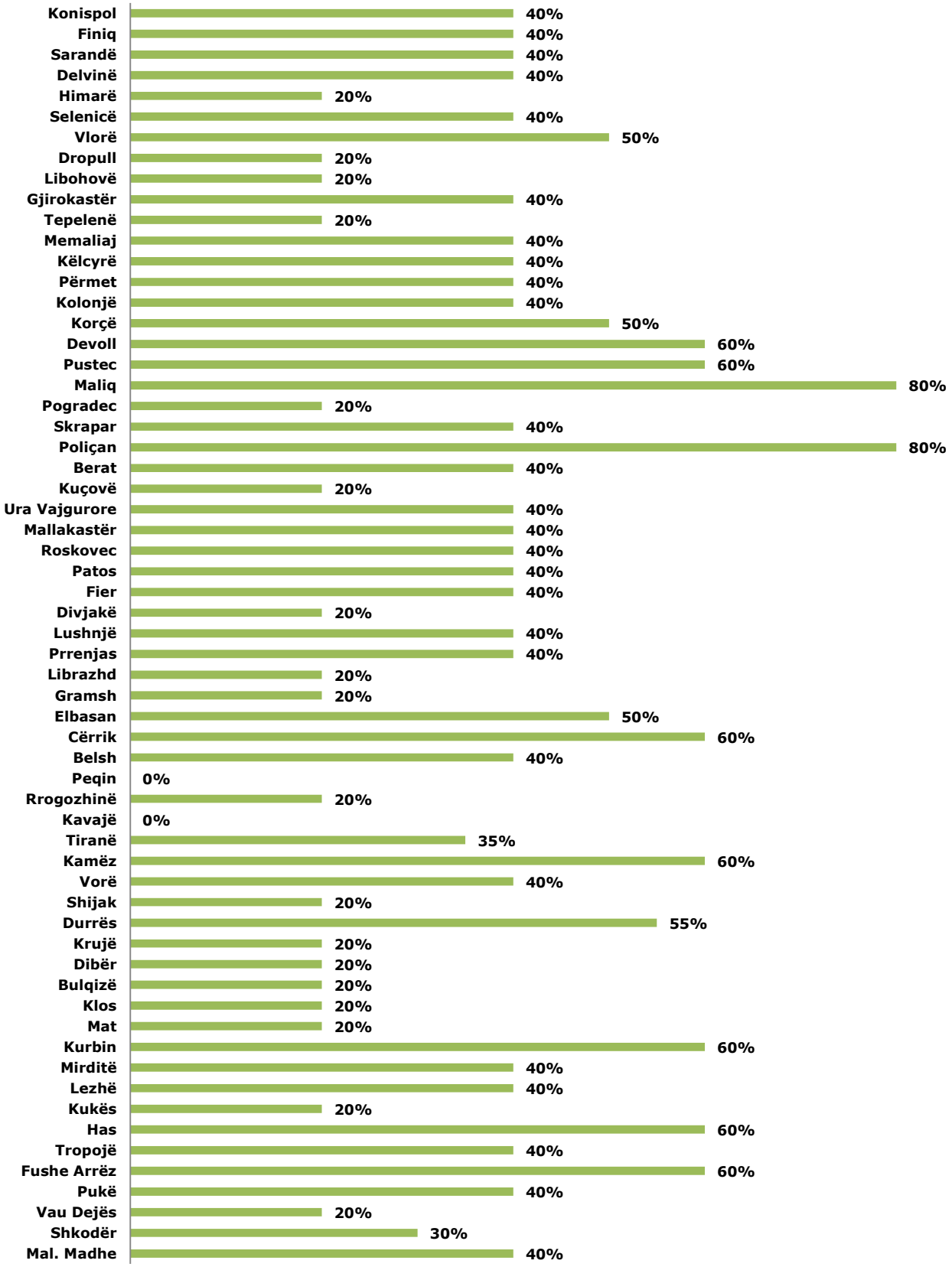

QARQET SIPAS PJESËMARRJES SË GRAVE NË KZAZ

Nr.	Qarku	Numri i KZAZ-ve të qarkut	Numri i anëtarëve të KZAZ-ve	Numri i grave anëtare në KZAZ	Në përqindje
1	Shkodër	8	40	14	35%
2	Kukës	3	15	6	40%
3	Lezhë	4	20	9	45%
4	Dibër	4	20	4	20%
5	Durrës	6	30	13	43%
6	Tiranë	18	90	32	35%
7	Elbasan	10	50	19	38%
8	Fier	8	40	15	37%
9	Berat	5	25	11	44%
10	Korçë	7	35	18	51%
11	Gjirokastër	7	35	11	31%
12	Vlorë	10	50	20	38%

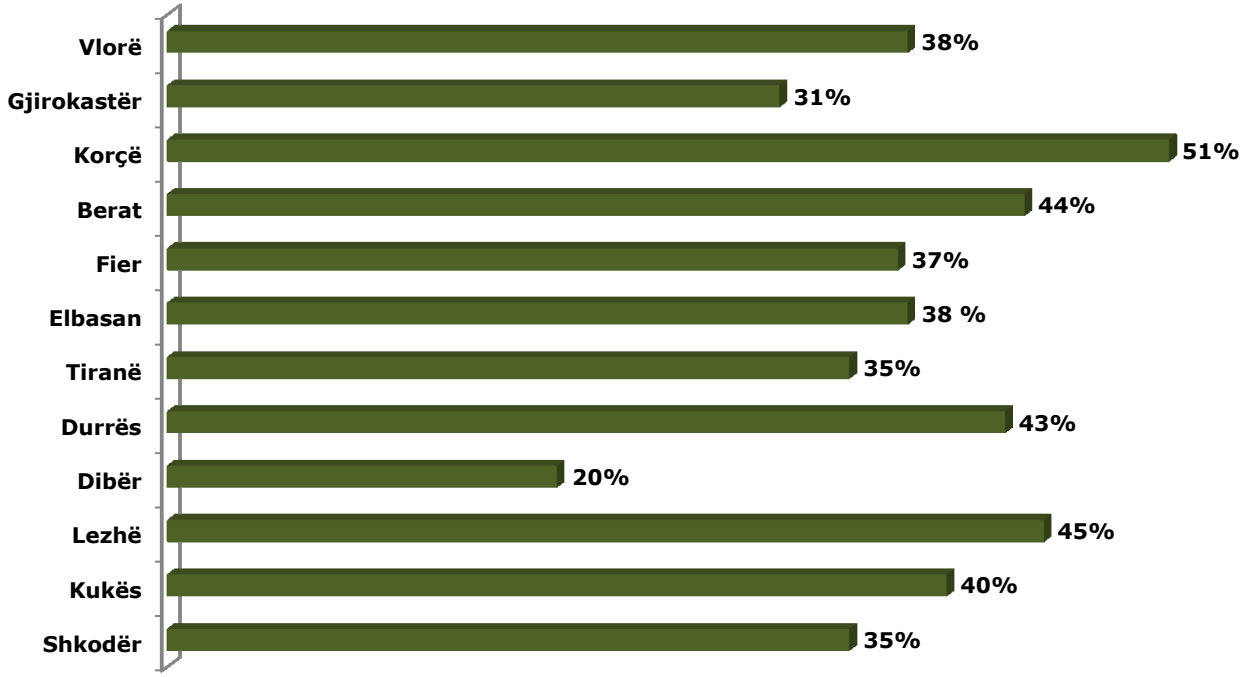

PJESËMARRJA E GRAVE NË KZAZ SIPAS MËNYRËS SË EMËRIMIT

- **Partia Socialiste e Shqipërisë** propozoi 360 anëtarë të Komisioneve të Zonave të Administrimit Zgjedhor, 133 ose 36.9 % prej tyre ishin gra.

Përfaqësimi gjinor në anëtarësinë e KZAZ-ve të propozuar nga PS, nuk ndryshoi pas 31 lirim/emërimeve të kërkuara nga kjo parti.

Në përfundim të procesit zgjedhor, 132 ose 36.6 % e anëtarëve të KZAZ-ve të propozuar nga PS ishin gra, nga të cilat:

- 15 ushtruan detyrën e Kryetares së KZAZ-së;
- 10 ushtruan detyrën e Zv/Kryetares së KZAZ-së;
- 17 ushtruan detyrën e Sekretares së KZAZ-së;
- 90 ushtruan detyrën e anëtares së KZAZ-së;

- **Komisioni Qendror i Zgjedhjeve:**

- miratoi me vendim listën e 318 shtetasve të cilët mund të emëroheshin kryesisht anëtarë apo sekretarë për plotësim të vakancave në KZAZ;
  149 ose 46 % e shtetasve në listë ishin gra;

- plotësoi vakancat në KZAZ duke përzgjedhur me short shtetas nga lista e miratuar;
  44 ose 48% e të emëruarve kryesisht nga KQZ anëtarë apo sekretarë të KZAZ-ve ishin gra, dy prej të cilave dhanë dorëheqjen dhe u zëvendësuan me burra sipas rezultatit të shortit.

Mënyra e emërimit	Në konstituimin e KZAZ-ve		Në përfundim të procesit	
	Anëtare të KZAZ-ve	Në përqindje	Anëtare të KZAZ-ve	Në përqindje
Propozuar nga Partia Socialiste e Shqipërisë	133	36.9%	132	36.6 %
Kryesisht nga KQZ	44	48 %	42	46 %
Pjesëmarrja e grave në KZAZ	**177**	**39 %**	**174**	**38 %**

PJESËMARRJA E GRAVE SIPAS POZICIONEVE
NË KOMISIONET E ZONAVE TË ADMINISTRIMIT ZGJEDHOR

Pozicioni	Subjekti		Gjithsej	Në përqindje
	PS	Kryesisht		
Kryetare	15	0	15	33%
Zv/kryetare	10	0	10	22%
Sekretare	17	20	37	41%
Anëtare	90	22	112	41%
Në total	**132**	**42**	**174**	**38%**

45 KZAZ kishin në detyrë Kryetarin, dhe 45 kishin në detyrë Zv/Kryetarin.

Përqindja e pjesëmarrjes së grave si Kryetare apo Zv/Kryetare të KZAZ-ve, është llogaritur mbi bazën e numrit të pozicioneve në funksion (45 Kryetarë të KZAZ-ve dhe 45 Zv/Kryetarë të KZAZ-ve).

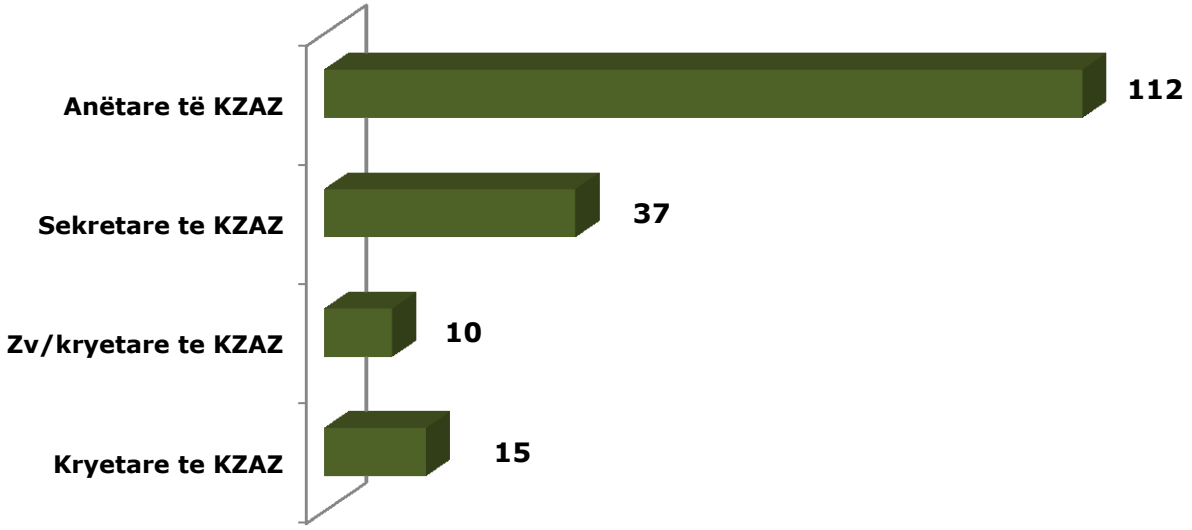

PËRBËRJA E KOMISIONEVE TË QENDRAVE TË VOTIMIT NË RANG ZAZ

KZAZ	QV në Juridiksion	Numri i Komisionerë të QV-ve	Burra		Gra	
			Numri	Në Përqindje	Numri	Në Përqindje
Qarku Shkodër						
KZAZ 1	80	320	300	93.8%	20	6.3%
KZAZ 2	114	456	415	91%	41	9 %
KZAZ 3	49	196	137	69.9%	59	30.1%
KZAZ 4	45	180	118	65.2%	62	34.8%
KZAZ 5	47	188	169	89.8%	19	10.2%
KZAZ 6	53	212	210	99.0%	2	1.0%
KZAZ 7	25	100	92	92%	8	8%
KZAZ 8	16	64	57	89 %	7	11%
Qarku Kukës						
KZAZ 9	49	196	193	98.4%	3	1.6%
KZAZ 10	34	136	133	97.7%	3	2.3%
KZAZ 11	88	352	346	98.3%	6	1.7%
Qarku Lezhë						
KZAZ 12	57	228	170	74.5%	58	25.5%
KZAZ 13	69	276	245	88.7%	31	11.3%
KZAZ 14	64	256	207	80.9 %	49	19.1 %
KZAZ 15	76	304	237	77.9%	67	22.1%
Qarku Dibër						
KZAZ 16	54	216	173	80.1%	43	19.9%
KZAZ 17	32	128	104	81.3%	24	18.8%
KZAZ 18	55	220	193	87.7%	27	12.3%
KZAZ 19	118	472	460	97.5%	12	2.5%
Qarku Durrës						
KZAZ 20	88	352	338	96.0%	14	4.0%
KZAZ 21	103	412	368	89.3%	44	10.7%
KZAZ 22	74	296	213	72.0%	83	28.0%
KZAZ 23	75	300	218	72.6%	82	27.4%
KZAZ 24	72	288	248	86.1%	40	13.9%
KZAZ 25	55	220	199	90.5%	21	9.5%
Qarku Tiranë						
KZAZ 26	44	176	153	86.9%	23	13.1%
KZAZ 27	87	348	304	87.3%	44	12.7%
KZAZ 28	40	160	138	86.2%	22	13.8%
KZAZ 29	100	400	330	82.5%	70	17.5%
KZAZ 30	83	332	276	83.1%	56	16.9%
KZAZ 31	57	228	128	56.1%	100	43.9%
KZAZ 32	87	348	273	78.4%	75	21.6%
KZAZ 33	52	208	131	62.8%	77	37.2%
KZAZ 34	71	284	183	64.4%	101	35.6%
KZAZ 35	93	372	200	54 %	172	46 %
KZAZ 36	73	292	239	81.8%	53	18.2%
KZAZ 37	82	328	178	54.2%	150	45.8%

KZAZ 38	50	200	104	52%	96	48%
KZAZ 39	71	282	144	51 %	138	49 %
KZAZ 40	32	128	72	56.2%	56	43.8%
KZAZ 41	68	272	168	61.7%	104	38.3%
KZAZ 42	84	336	286	85.1%	50	14.9%
KZAZ 43	56	224	196	87.5%	28	12.5%
Qarku Elbasan						
KZAZ 44	53	212	201	94.8%	11	5.2%
KZAZ 45	41	164	137	83.5%	27	16.5%
KZAZ 46	60	240	164	68.3%	76	31.7%
KZAZ 47	116	464	388	83.6%	76	16.4%
KZAZ 48	43	172	95	55.2%	77	44.8%
KZAZ 49	39	156	81	51.6%	75	48.4%
KZAZ 50	37	148	90	60.5%	58	39.5%
KZAZ 51	63	252	192	76.1%	60	23.9%
KZAZ 52	61	244	206	84.4%	38	15.6%
KZAZ 53	39	156	134	85.9%	22	14.1%
Qarku Fier						
KZAZ 54	96	384	310	80.7%	74	19.3%
KZAZ 55	65	260	161	61.9%	99	38.1%
KZAZ 56	70	280	239	85.4%	41	14.6%
KZAZ 57	118	472	385	81.5%	87	18.5%
KZAZ 58	108	432	270	62.5%	162	37.5%
KZAZ 59	49	196	173	88.2%	23	11.8%
KZAZ 60	34	136	103	75.7%	33	24.3%
KZAZ 61	57	228	219	96.1%	9	3.9%
Qarku Berat						
KZAZ 62	50	200	155	77.5%	45	22.5%
KZAZ 63	70	280	231	82.5%	49	17.5%
KZAZ 64	125	500	483	96.6%	17	3.4%
KZAZ 65	26	104	88	84.6%	16	15.4%
KZAZ 66	31	124	115	92.7%	9	7.3%
Qarku Korçë						
KZAZ 67	116	464	406	87.5%	58	14.5%
KZAZ 68	81	324	234	72.2%	90	27.8%
KZAZ 69	8	32	31	96.8%	1	3.2%
KZAZ 70	54	216	183	84.7%	33	15.3%
KZAZ 71	59	236	199	84.3%	37	15.7%
KZAZ 72	108	432	372	86.1%	60	13.9%
KZAZ 73	34	136	104	76.5%	32	23.5%
Qarku Gjirokastër						
KZAZ 74	29	116	80	68.7%	36	31.3%
KZAZ 75	21	84	75	89.2%	9	10.8%
KZAZ 76	33	132	115	87.1%	17	12.9%
KZAZ 77	29	116	96	82.8%	20	17.2%
KZAZ 78	70	280	198	70.7%	82	29.3%

KZAZ 79	12	48	35	72.9%	13	27.1%
KZAZ 80	40	160	125	78.1%	35	21.9%
Qarku Vlorë						
KZAZ 81	64	256	203	79.2%	53	20.8%
KZAZ 82	51	204	133	65.1%	71	34.9%
KZAZ 83	52	208	121	58.0%	87	42.0%
KZAZ 84	53	212	122	57.5%	90	42.5%
KZAZ 85	46	184	174	94.5%	10	5.5%
KZAZ 86	38	152	135	88.8%	17	11.2%
KZAZ 87	24	96	77	80.0%	19	20.0%
KZAZ 88	51	204	128	62.7%	76	37.3%
KZAZ 89	54	216	205	94.9%	11	5.1%
KZAZ 90	17	68	54	79.4%	14	20.6%

Në rang vendi:

5417 Qendra Votimi
21 668 anëtarë të Komisioneve të Qendrave të Votimit, nga të cilët
4 637 ose 21% gra
17 031 ose 79% burra

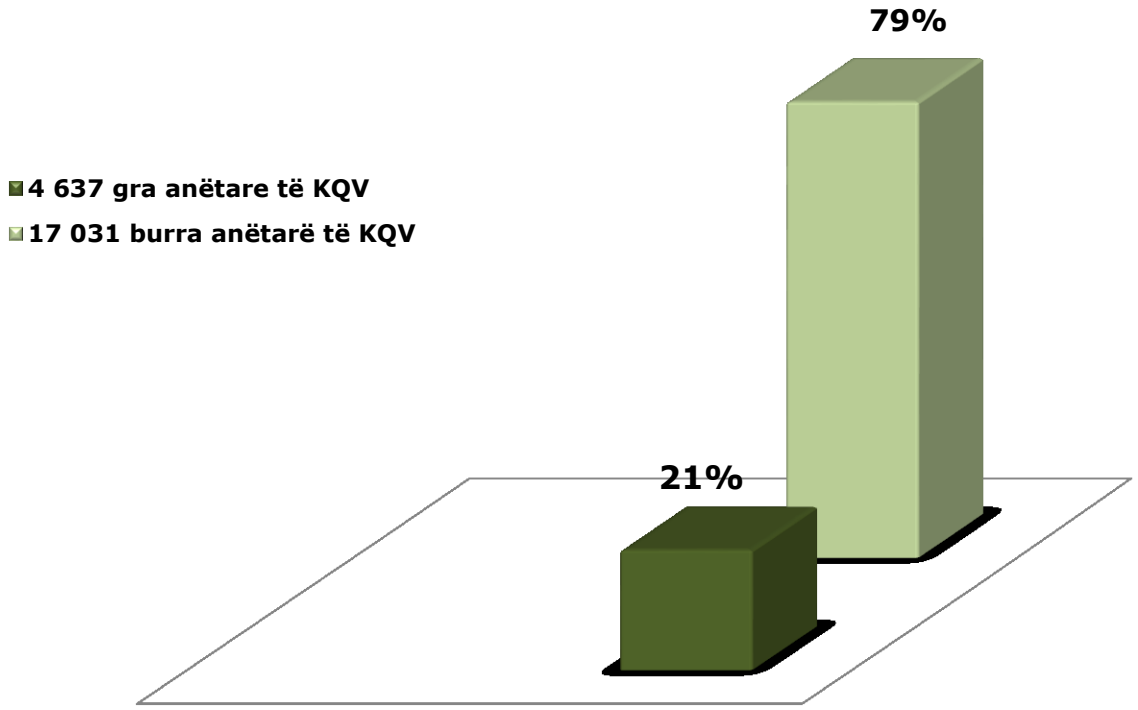

PËRBËRJA E KQV NË RANG BASHKIE

- numër, përqindje -

Nr	Bashkia	Gra	Perqindje	Burra	Perqindje
1	Mal. Madhe	20	6%	300	94%
2	Shkoder	181	20%	686	80%
3	Vau Dejes	2	1%	210	99%
4	Puke	8	8%	92	92%
5	Fushe Arrez	7	10%	57	90%
6	Tropoje	3	2%	193	98%
7	Has	3	2%	133	98%
8	Kukes	6	2%	346	98%
9	Lezhe	89	18%	415	82 %
10	Mirdite	49	19%	207	81%
11	Kurbin	67	22%	237	78%
12	Mat	43	20%	173	80%
13	Klos	24	19%	104	81%
14	Bulqize	27	12%	193	88%
15	Diber	12	2.5%	460	97.5%
16	Kruje	14	4%	338	96%
17	Durres	249	21%	925	79%
18	Shijak	21	9.5%	199	90.5%
19	Vore	23	13%	153	87%
20	Kamez	66	13%	442	87%
21	Tirane	1248	34%	2426	66%
22	Kavaje	50	15%	286	85%
23	Rrogozhine	28	12.5%	196	87.5%
24	Peqin	11	5%	201	95%
25	Belsh	27	16.5%	137	83.5%
26	Cerrik	76	31.7%	164	68.3%
27	Elbasan	286	30.5%	654	69.5%
28	Gramsh	60	24%	192	76%
29	Librazhd	38	16%	206	84%
30	Prrenjas	22	14%	134	86%
31	Lushnje	173	27%	471	73%

Nr	Bashkia	Gra	Perqindje	Burra	Perqindje
32	Divjake	41	15 %	239	85%
33	Fier	249	28%	655	72%
34	Patos	23	12%	173	88%
35	Roskovec	33	24%	103	76%
36	Mallakaster	9	4%	219	96%
37	Ura Vajgurore	45	22.5%	155	77.5%
38	Kuçove	49	17.5%	231	82.5%
39	Berat	17	3%	483	97%
40	Poliçan	16	16%	88	84%
41	Skrapar	9	7%	115	93%
42	Pogradec	58	14.5%	406	87.5%
43	Maliq	90	28%	234	72%
44	Pustec	1	3%	31	97%
45	Devoll	33	15%	183	85%
46	Korçe	97	15%	571	85%
47	Kolonje	32	23.5%	104	76.5%
48	Permet	36	31%	80	69%
49	Kelcyre	9	11%	75	89%
50	Memaliaj	17	13%	115	87%
51	Tepelene	20	17%	96	83%
52	Gjirokaster	82	29%	198	71%
53	Libohove	13	27%	35	73%
54	Dropull	35	22%	125	78%
55	Vlore	301	33%	579	67%
56	Selenice	10	5.5%	174	94.5%
57	Himare	17	11%	135	89%
58	Delvine	19	20%	77	80%
59	Sarande	76	37%	128	63%
60	Finiq	11	5%	205	95%
61	Konispol	14	21%	54	79%

PËRBËRJA E KQV NË RANG BASHKIE

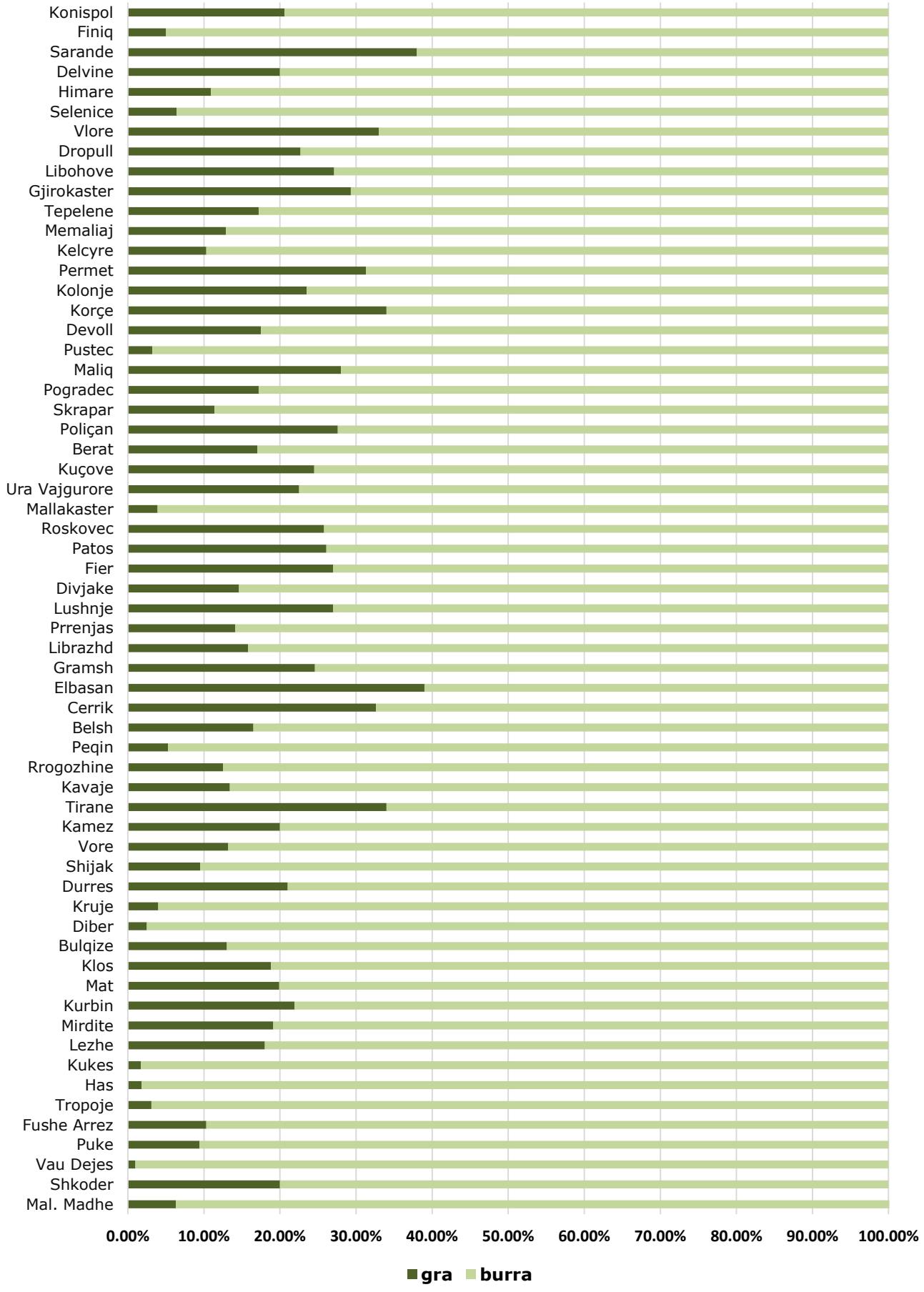

PJESËMARRJA E GRAVE NË KOMISIONET E QENDRAVE TË VOTIMIT NË RANG QARKU

Qarku	Numri i Qendrave të Votimit	Numri i anëtarëve të Komisioneve të Qendrave të Votimit	Numri i grave anëtare të KQV-ve	Përqindja e grave anëtare të KQV-ve
Shkodër	429	1716	220	13 %
Kukës	171	684	12	2%
Lezhë	266	1064	205	19%
Dibër	259	1036	106	10%
Durrës	467	1868	284	16%
Tiranë	1230	4920	1857	38%
Elbasan	552	2208	520	26%
Fier	597	2388	528	23%
Berat	302	1208	136	11%
Korçë	460	1840	311	17%
Gjirokastër	234	936	212	23%
Vlorë	450	1800	448	25%
Totali	**5417**	**21 668**	**4839**	**22%**

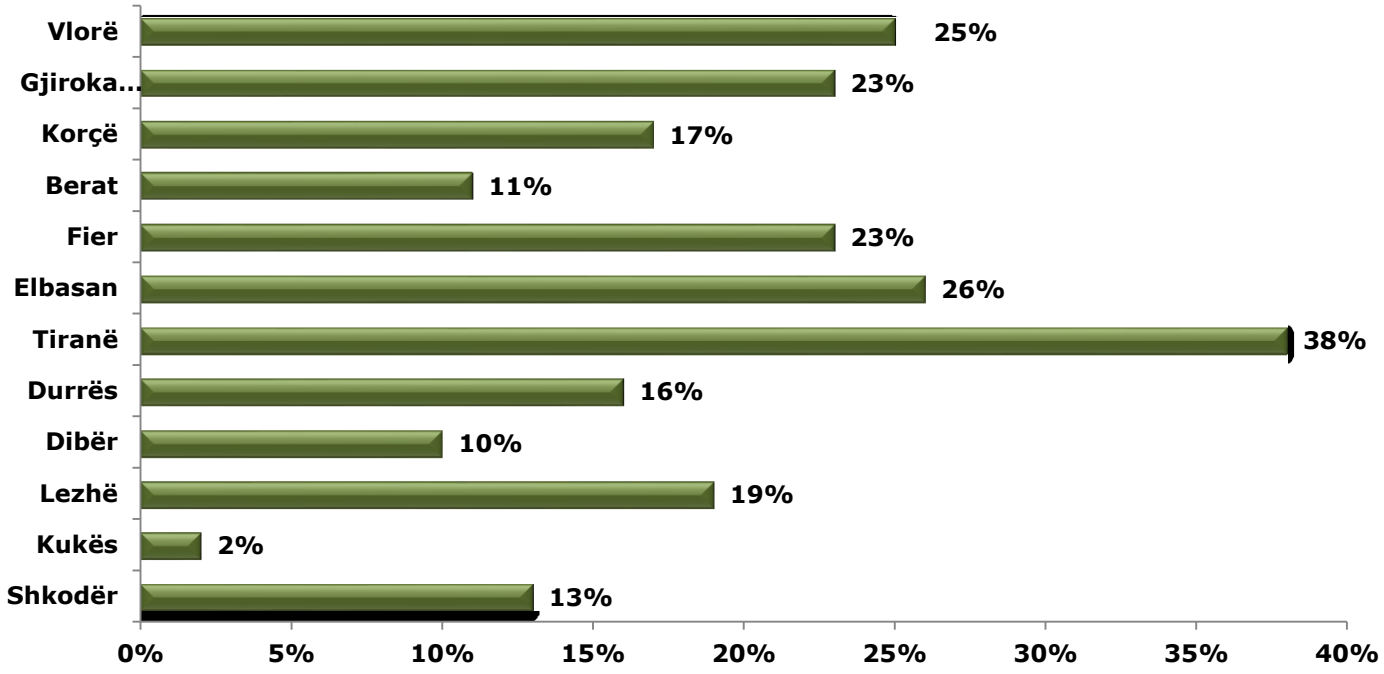

PËRBËRJA E GRUPEVE TË NUMËRIMIT TË VOTAVE
NË RANG ZONE TË ADMINISTRIMIT ZGJEDHOR (ZAZ)

KZAZ	Nr. i GNV-ve	Numri i Anëtarëve të GNV-ve	Burra		Gra	
			Numri	Në Përqindje	Numri	Në Përqindje
KZAZ 1	10	40	38	95%	2	5%
KZAZ 2	14	56	52	93%	4	7%
KZAZ 3	8	32	28	87.5%	4	12.5%
KZAZ 4	8	32	30	94%	2	6%
KZAZ 5	8	32	30	94%	2	6%
KZAZ 6	10	40	33	82.5%	7	7.5%
KZAZ 7	6	24	19	79%	5	21%
KZAZ 8	6	24	14	58%	10	42%
KZAZ 9	8	32	28	87.5%	4	12.5%
KZAZ 10	8	32	32	100%	0	0%
KZAZ 11	12	48	30	62.5%	18	37.5%
KZAZ 12	10	40	32	80%	8	20%
KZAZ 13	10	40	33	82.5%	7	17.5%
KZAZ 14	10	40	25	62.5%	15	37.5%
KZAZ 15	10	40	32	80%	8	20%
KZAZ 16	10	40	33	82.5%	7	17.5%
KZAZ 17	8	32	29	91%	3	9%
KZAZ 18	10	40	32	62.5%	8	37.5%
KZAZ 19	16	64	56	91%	6	9%
KZAZ 20	12	48	48	100%	0	0%
KZAZ 21	14	56	44	78.5%	12	21.5%
KZAZ 22	10	40	35	87.5%	5	12.5%
KZAZ 23	10	40	39	97.5%	1	2.5%
KZAZ 24	10	40	39	97.5%	1	2.5%
KZAZ 25	10	40	38	95%	2	5%
KZAZ 26	8	32	21	66%	11	34%
KZAZ 27	12	48	35	73%	13	27%
KZAZ 28	8	32	26	81%	6	19%
KZAZ 29	12	48	45	94 %	3	6%
KZAZ 30	12	48	40	83%	8	17%
KZAZ 31	10	40	34	85%	6	15%
KZAZ 32	12	48	42	68%	6	32%
KZAZ 33	10	40	37	92%	3	8%
KZAZ 34	10	40	16	80%	4	20%
KZAZ 35	12	48	35	73%	13	27%
KZAZ 36	10	40	24	60%	16	40%

KZAZ 37	12	48	44	92 %	4	8%
KZAZ 38	8	32	24	75%	8	25%
KZAZ 39	10	40	29	72.5%	11	27.5%
KZAZ 40	8	32	22	69%	10	31%
KZAZ 41	10	40	35	87.5%	5	12.5%
KZAZ 42	12	48	35	73%	5	27%
KZAZ 43	10	40	39	97.5%	1	2.5%
KZAZ 44	10	40	38	95%	2	5%
KZAZ 45	8	32	20	62.5%	12	37.5%
KZAZ 46	10	40	12	75%	4	25%
KZAZ 47	16	64	62	97 %	2	3%
KZAZ 48	8	32	29	91%	3	9%
KZAZ 49	8	32	29	91 %	3	9%
KZAZ 50	8	32	31	97%	1	3%
KZAZ 51	10	40	27	67.5%	13	32.5%
KZAZ 52	10	40	34	85%	6	15%
KZAZ 53	8	32	27	84%	5	16%
KZAZ 54	12	48	36	75%	12	25%
KZAZ 55	10	40	27	67.5%	13	32.5%
KZAZ 56	10	40	33	83%	7	17%
KZAZ 57	16	64	58	91%	6	9%
KZAZ 58	14	56	39	70%	17	30%
KZAZ 59	8	32	23	72%	9	28%
KZAZ 60	8	32	29	91%	3	9%
KZAZ 61	10	40	31	77.5%	9	22.5%
KZAZ 62	8	32	16	50%	16	50%
KZAZ 63	10	40	31	77.5%	9	22.5%
KZAZ 64	16	64	41	64%	23	36%
KZAZ 65	6	24	17	71%	7	29%
KZAZ 66	8	32	29	91%	3	9%
KZAZ 67	16	64	51	80%	13	20%
KZAZ 68	12	48	13	28%	35	72%
KZAZ 69	6	24	22	92%	2	8%
KZAZ 70	10	40	36	90%	4	10%
KZAZ 71	10	40	35	87.5%	5	22.5%
KZAZ 72	14	56	40	71%	16	19%
KZAZ 73	8	32	25	78%	7	22%
KZAZ 74	6	24	17	71%	7	29 %
KZAZ 75	6	24	20	83%	4	17%
KZAZ 76	8	32	23	72%	9	28%
KZAZ 77	6	24	21	87.5%	3	12.5%
KZAZ 78	10	40	37	92.5%	3	7.5%
KZAZ 79	6	24	18	75%	6	25%

KZAZ 80	8	32	28	87.5%	4	12.5%
KZAZ 81	10	40	36	90%	4	10%
KZAZ 82	10	40	35	87.5%	5	2.5%
KZAZ 83	10	40	33	82.5%	7	17.5%
KZAZ 84	10	40	36	90%	4	10%
KZAZ 85	8	32	32	100%	0	0%
KZAZ 86	8	32	24	75%	8	25%
KZAZ 87	6	24	22	92%	2	8%
KZAZ 88	10	40	18	45.00%	22	55.00%
KZAZ 89	10	40	34	85%	6	15%
KZAZ 90	6	24	13	96%	1	4%

Në rang vendi:

880 Grupe të Numërimit të Votave

3520 anëtarë të Grupeve të Numërimit të Votave

2935 ose 83% burra

585 ose 17 % gra

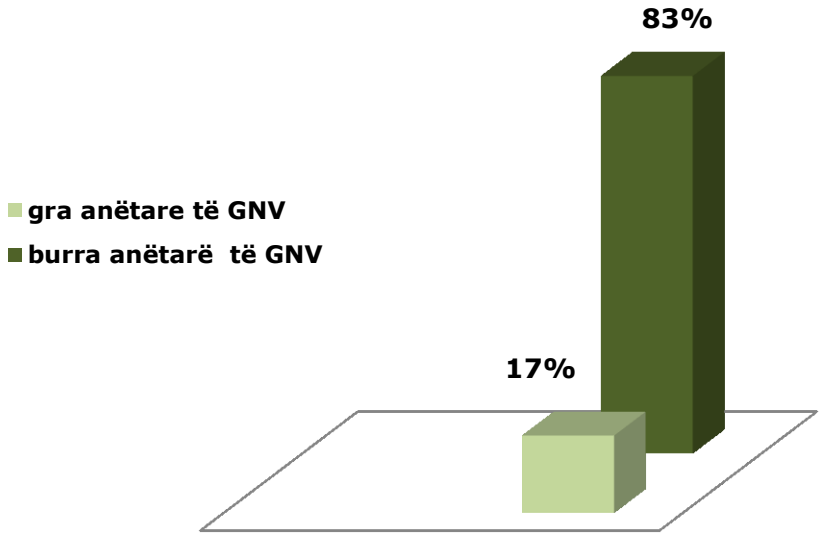

PËRBËRJA E GRUPEVE TË NUMËRIMIT TË VOTAVE NË RANG BASHKIE

Bashkia	Nr. i GNV-ve	Numri i Anëtarëve të GNV-ve	Burra		Gra	
			Numri	Në Përqindje	Numri	Në Përqindje
Malesi e Madhe	10	40	38	95%	2	5%
Shkodër	38	152	140	92%	12	8%
Vau Dejës	10	40	33	82.50%	7	7.50%
Pukë	6	24	19	79%	5	21%
Fushë Arrëz	6	24	14	58%	10	42%
Tropojë	8	32	28	87.50%	4	12.50%
Has	8	32	32	100%	0	0%
Kukës	12	48	30	62.50%	18	37.50%
Lezhë	20	80	65	81%	15	19%
Mirditë	10	40	25	62.50%	15	37.50%
Kurbin	10	40	32	80%	8	20%
Mat	10	40	33	82.50%	7	17.50%
Klos	8	32	29	91%	3	9%
Bulqizë	10	40	32	62.50%	8	37.50%
Dibër	16	64	58	91%	6	9%
Krujë	12	48	48	100%	0	0%
Durrës	44	176	157	89%	19	11%
Shijak	10	40	38	95%	2	5%
Vorë	8	32	21	66%	11	34%
Kamëz	20	80	61	76%	19	24%
Tiranë	128	512	403	79%	109	21%
Kavajë	12	48	39	73%	9	27%
Rrogozhinë	10	40	39	97.50%	1	2.50%
Peqin	10	40	38	95%	2	5%
Belsh	8	32	20	62.50%	12	37.50%
Cërrik	10	40	36	90%	4	10%
Elbasan	40	160	151	94%	9	6%
Gramsh	10	40	27	67.50%	13	32.50%
Librazhd	10	40	34	85%	6	15%
Prrenjas	8	32	27	84%	5	16%
Lushnje	22	88	63	72%	25	28%
Divjake	10	40	33	83%	7	17%

Fier	30	120	97	81%	23	19%
Patos	8	32	23	72%	9	28%
Roskovec	8	32	29	91%	3	9%
Mallakaster	10	40	31	77.50%	9	22.50%
Ura Vajgurore	8	32	16	50%	16	50%
Kuçovë	10	40	31	77.50%	9	22.50%
Berat	16	64	41	64%	23	36%
Poliçan	6	24	17	71%	7	29%
Skrapar	8	32	29	91%	3	9%
Pogradec	16	64	51	80%	13	20%
Maliq	12	48	13	28%	35	72%
Pustec	6	24	22	92%	2	8%
Devoll	10	40	36	90%	4	10%
Korçë	24	96	75	78%	21	22%
Kolonjë	8	32	25	78%	7	22%
Përmet	6	24	17	71%	7	29%
Këlcyyrë	6	24	20	83%	4	17%
Memaliaj	8	32	23	72%	9	28%
Tepelenë	6	24	21	87.50%	3	12.50%
Gjirokastër	10	40	37	92.50%	3	7.50%
Libohovë	6	24	18	75%	6	25%
Dropull	8	32	28	87.50%	4	12.50%
Vlorë	40	160	140	87.50%	20	12.50%
Selenicë	8	32	32	100%	0	0%
Himarë	8	32	24	75%	8	25%
Delvine	6	24	22	92%	2	8%
Sarandë	10	40	18	45%	22	55%
Finiq	10	40	34	85%	6	15%
Konispol	6	24	23	96%	1	4%

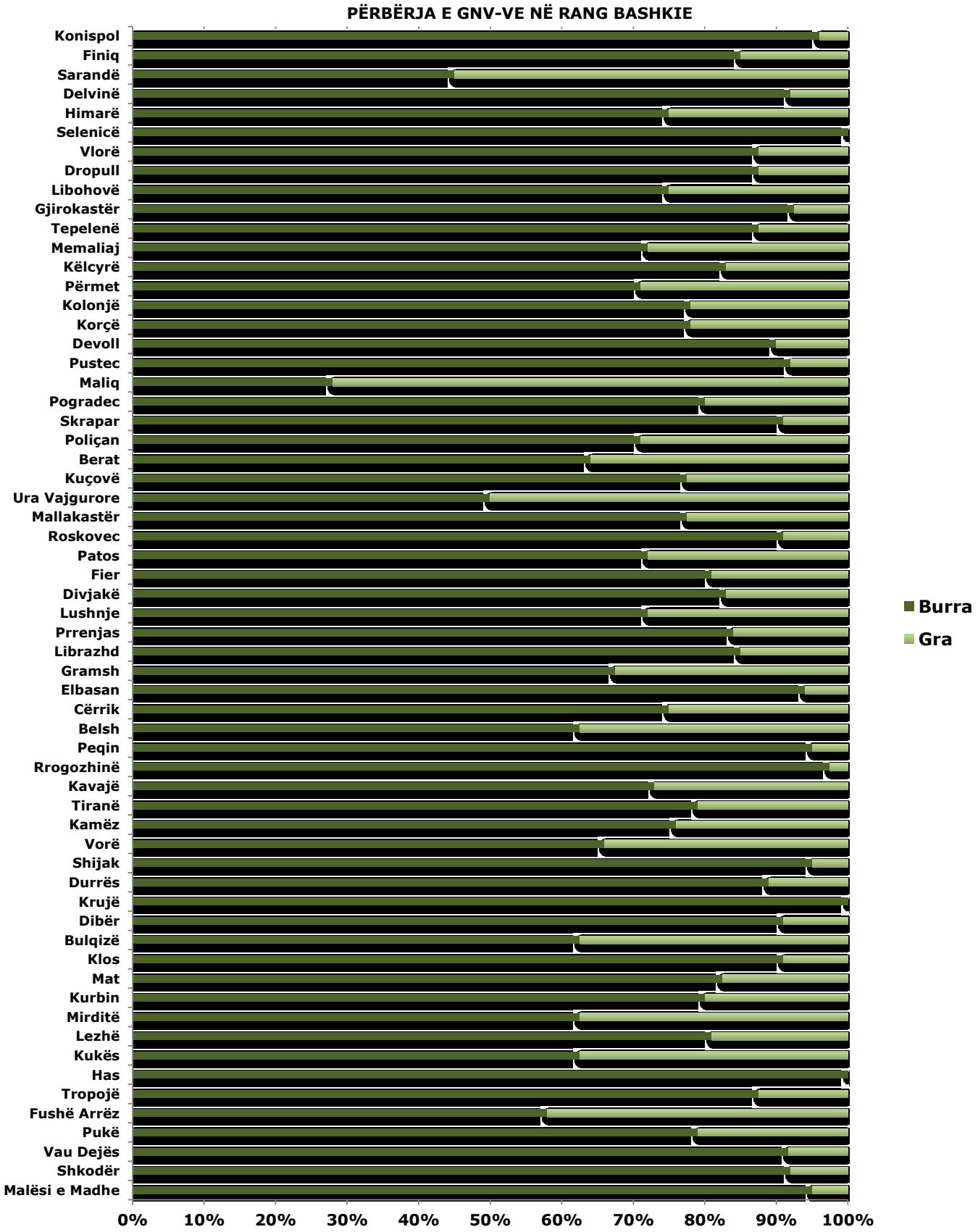
PËRBËRJA E GNV-VE NË RANG BASHKIE
Konispol
Finiq
Sarandë
Delvinë
Himarë
Selenicë
Vlorë
Dropull
Libohovë
Gjirokastër
Tepelenë
Memaliaj
Këlcyrë
Përmet
Kolonjë
Korçë
Devoll
Pustec
Maliq
Pogradec
Skrapar
Poliçan
Berat
Kuçovë
Ura Vajgurore
Mallakastër
Roskovec
Patos
Fier
Divjakë
Lushnje
Prrenjas
Librazhd
Gramsh
Elbasan
Cërrik
Belsh
Peqin
Rrogozhinë
Kavajë
Tiranë
Kamëz
Vorë
Shijak
Durrës
Krujë
Dibër
Bulqizë
Klos
Mat
Kurbin
Mirditë
Lezhë
Kukës
Has
Tropojë
Fushë Arrëz
Pukë
Vau Dejës
Shkodër
Malësi e Madhe
0%
10%
20%
30%
40%
50%
60%
70%
80%
90%
100%
Burra
Gra

QARQET SIPAS PJESËMARRJES SË GRAVE NË GRUPET E NUMËRIMIT TË VOTAVE
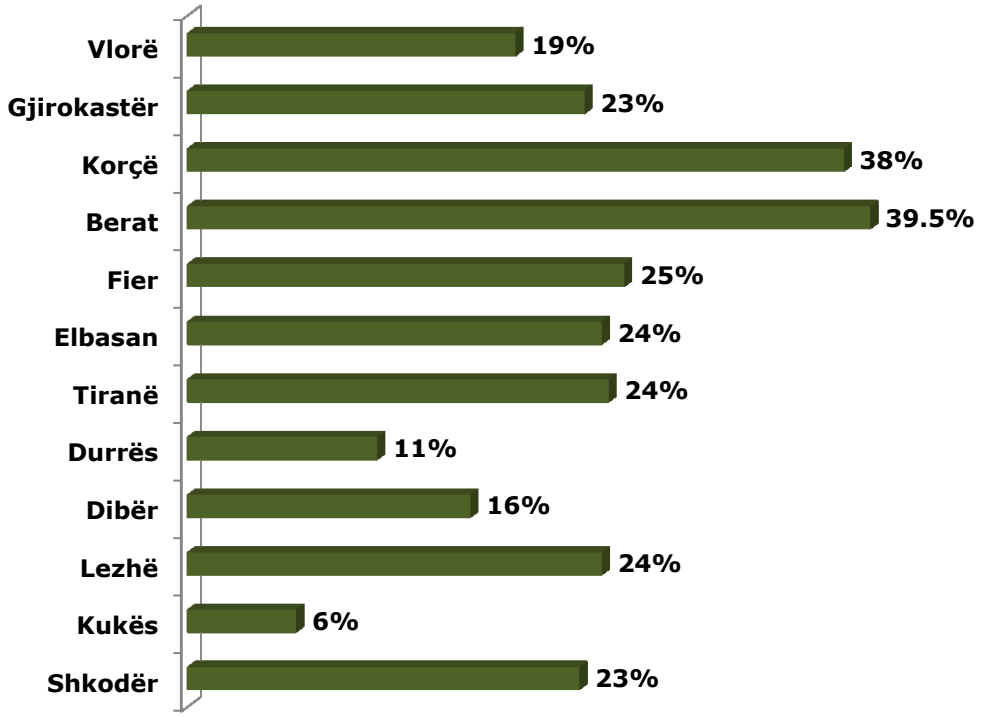
Qarku	Numri i Grupeve të Numërimit të Votave	Numri anëtarëve të GNV-ve	Numri i grave anëtare të GNV-ve	Numri grave anëtare të GNV-ve në përqindje
Shkodër	70	150	34	22.7%
Kukës	28	64	4	6.3%
Lezhë	40	95	23	24%
Dibër	44	146	24	16.4%
Durrës	64	193	21	11%
Tiranë	182	390	95	24.4%
Elbasan	94	210	51	24%
Fier	88	273	69	25.3%
Berat	48	148	59	39.5%
Korçë	76	160	61	38%
Gjirokastër	50	140	32	23%
Vlorë	82	208	40	19%
Në rang vendi	**866**	**2177**	**513**	**23. 6%**