

**Të dhëna gjinore për kandidimin në zgjedhjet për organet e qeverisjes vendore 2003, 2007 dhe 2011**

**Zgjedhjet vendore 2003**

	gjithsej	femra		meshkuj	
		gjithsej	%	gjithsej	%
Kandidate për kryetar bashkie/kom	1.949	70	3,59%	1.879	96,41%
Fitues kryetar	384	8	2,08%	376	97,92%

**Zgjedhjet vendore 2007**

	gjithsej	femra		meshkuj	
		gjithsej	%	gjithsej	%
Kandidate për kryetar bashkie/kom	1.076	35	3,25%	1.041	96,75%
Fitues kryetar	384	6	1,56%	378	98,44%

**Zgjedhjet vendore 2011**

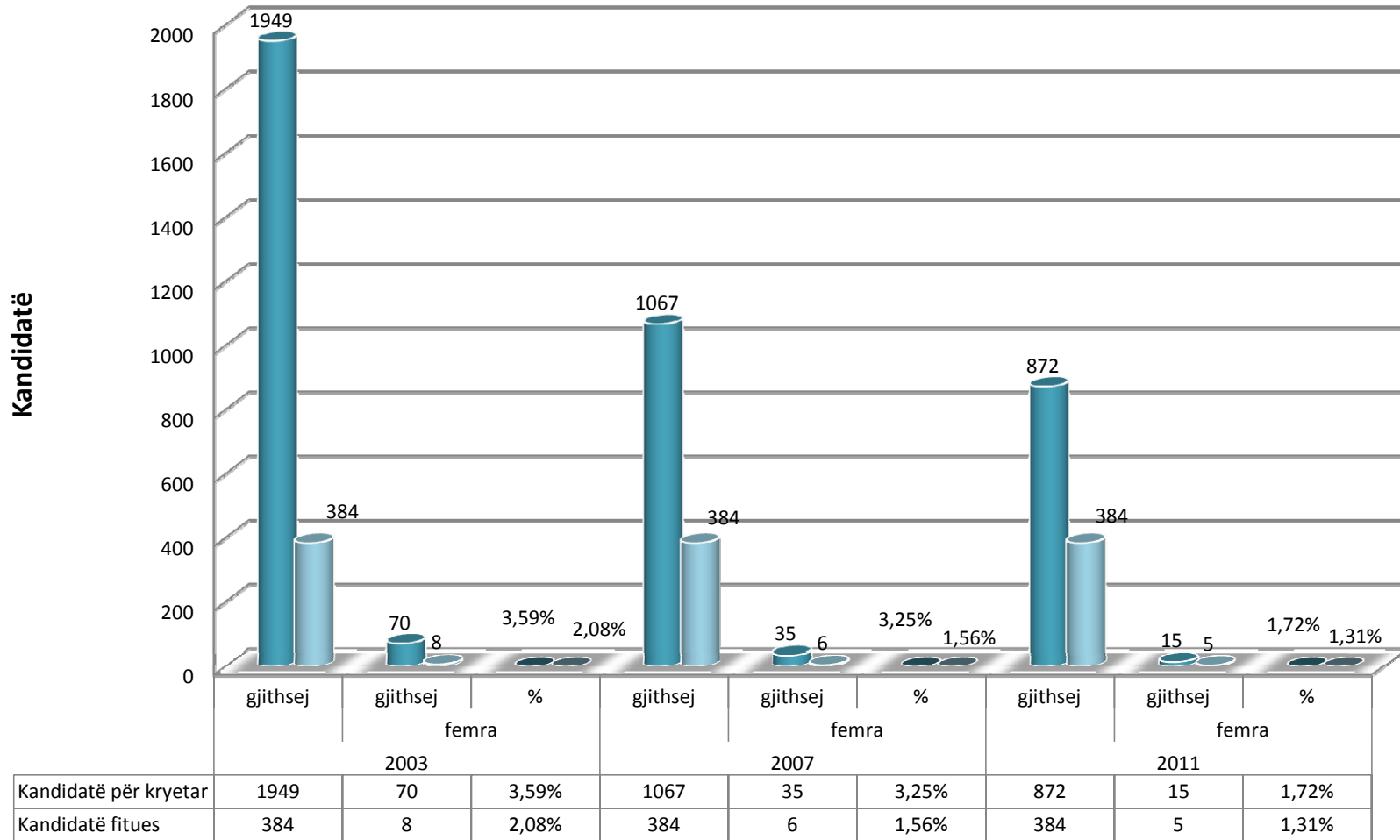
	gjithsej	femra		meshkuj	
		gjithsej	%	gjithsej	%
Kandidatë për kryetar	872	15	1,72%	857	98,28%
Fitues kryetar	384	5	1,31%	379	98,70%
Kandidatë në listat shumemërore	74739	22604	30,24%	52135	69,76%
Kandidatë fitues për këshilltarë	6150	758	12,33%	5392	87,67%

**Shënim 1:** Në zgjedhjet e organeve të qeverisjes vendore nuk ka kritere gjinore për kandidimet për kryetar njësie vendore.

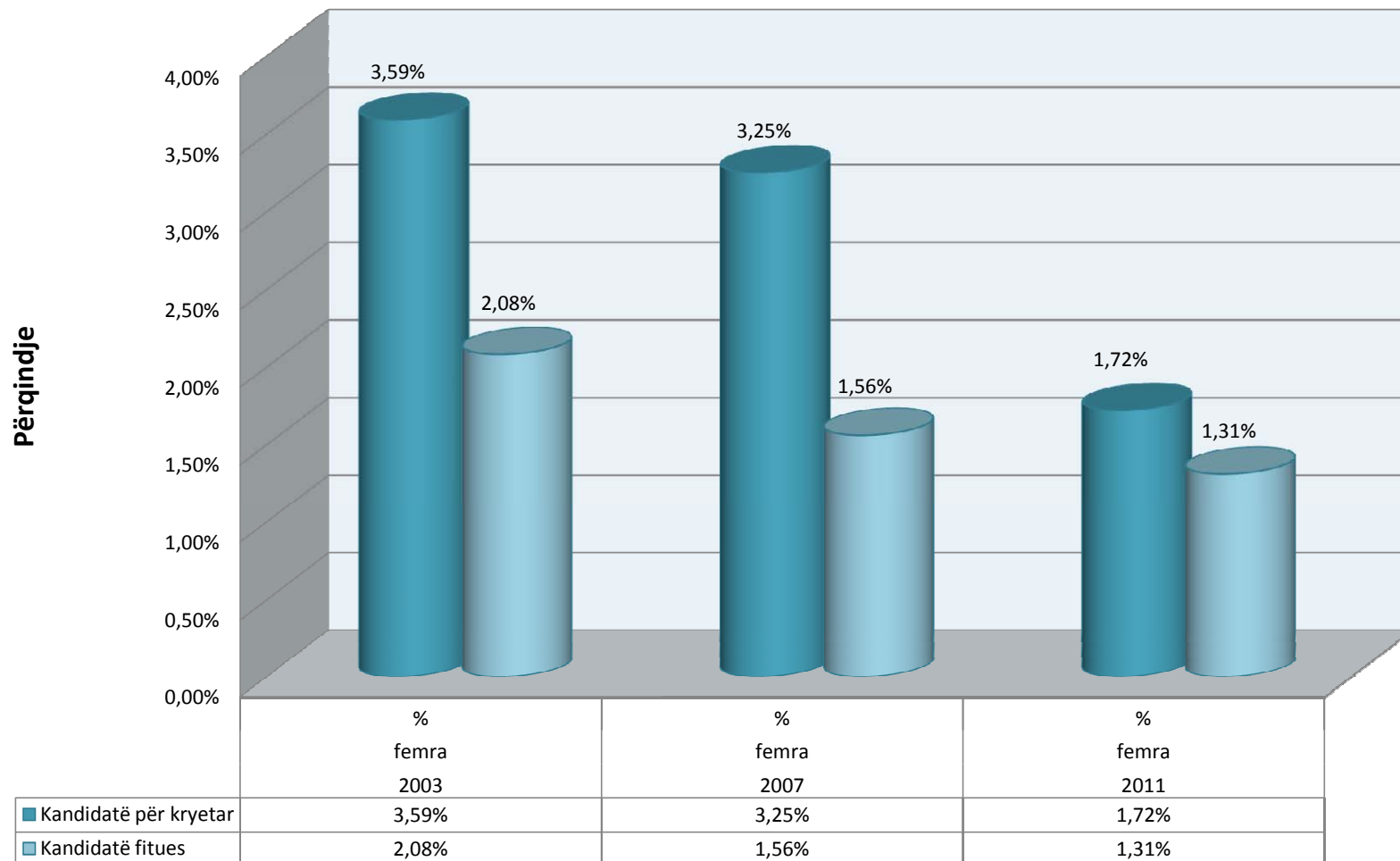
**Shënim 2:** Kriteret gjinore për kandidimet për këshilltarë, pra për listat shumemërore të subjekteve zgjedhore, janë vendosur me ligjin Nr.10019, datë 29.12.2008 "Kodi Zgjedhor" dhe u aplikuan për herë të parë në zgjedhjet e vitit 2011. Kriteri i përcaktuar në nenin 67 të Kodit Zgjedhor përcaktonte "Për zgjedhjet e organeve të qeverisjes vendore një në çdo tre emra në listë duhet t'i përkasë secilës gjini. Mosrespektimi i kushtit gjinor, për zgjedhjet e organeve të qeverisjes vendore, ndëshkohet nga KQZ me saksion administrativ gjobë. Me ndryshimet e bëra Kodit Zgjedhor kriteri gjinor edhe për listat shumemërore për këshilltarë vendor është i njëjtë si për ato për deputet dhe konkretisht ""Për çdo zonë zgjedhore, të paktën tridhjetë për qind e listës shumemërore dhe një në tre emrat e parë të listës shumemërore duhet t'i përkasë secilës gjini". Për mosrespektimin e këtyre kushteve KQZ-ja zbaton saksione administrative me gjobë.

**Shënim 3:** Në zgjedhjet për organet e qeverisjes vendore të vitit 2011 nga 6807 lista shumemërore të paraqitura nga 54 parti politike, në të gjithë vendin, nuk u plotësua kriteri gjinor për 2086 ose 30,64 % e tyre.

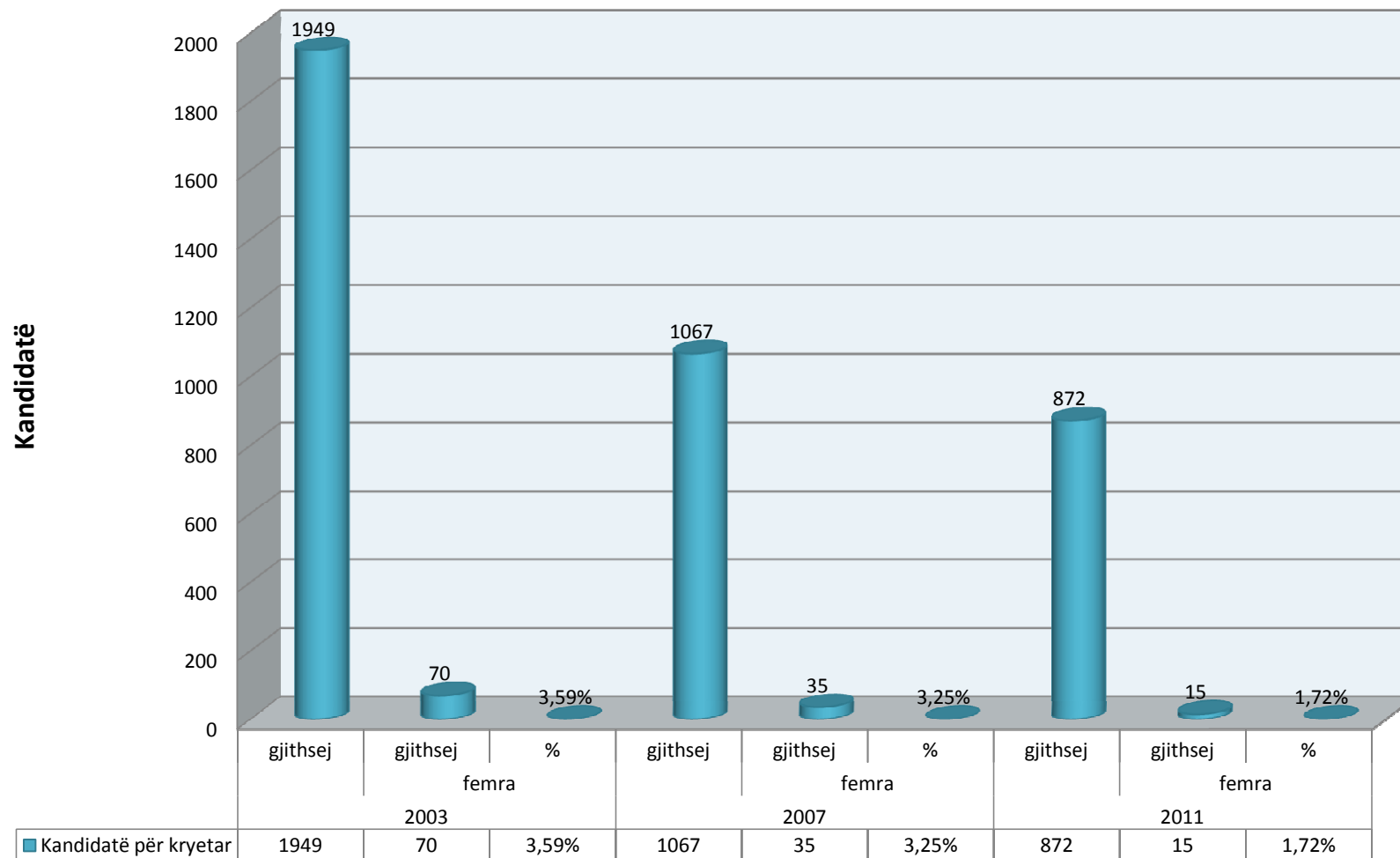
**Grafik 1: Pjesmarrja e femrave ne kandidim dhe ne fitim mandati per kryetar njesie vendore, zgjedhjet vendore 2003, 2007, 2011**



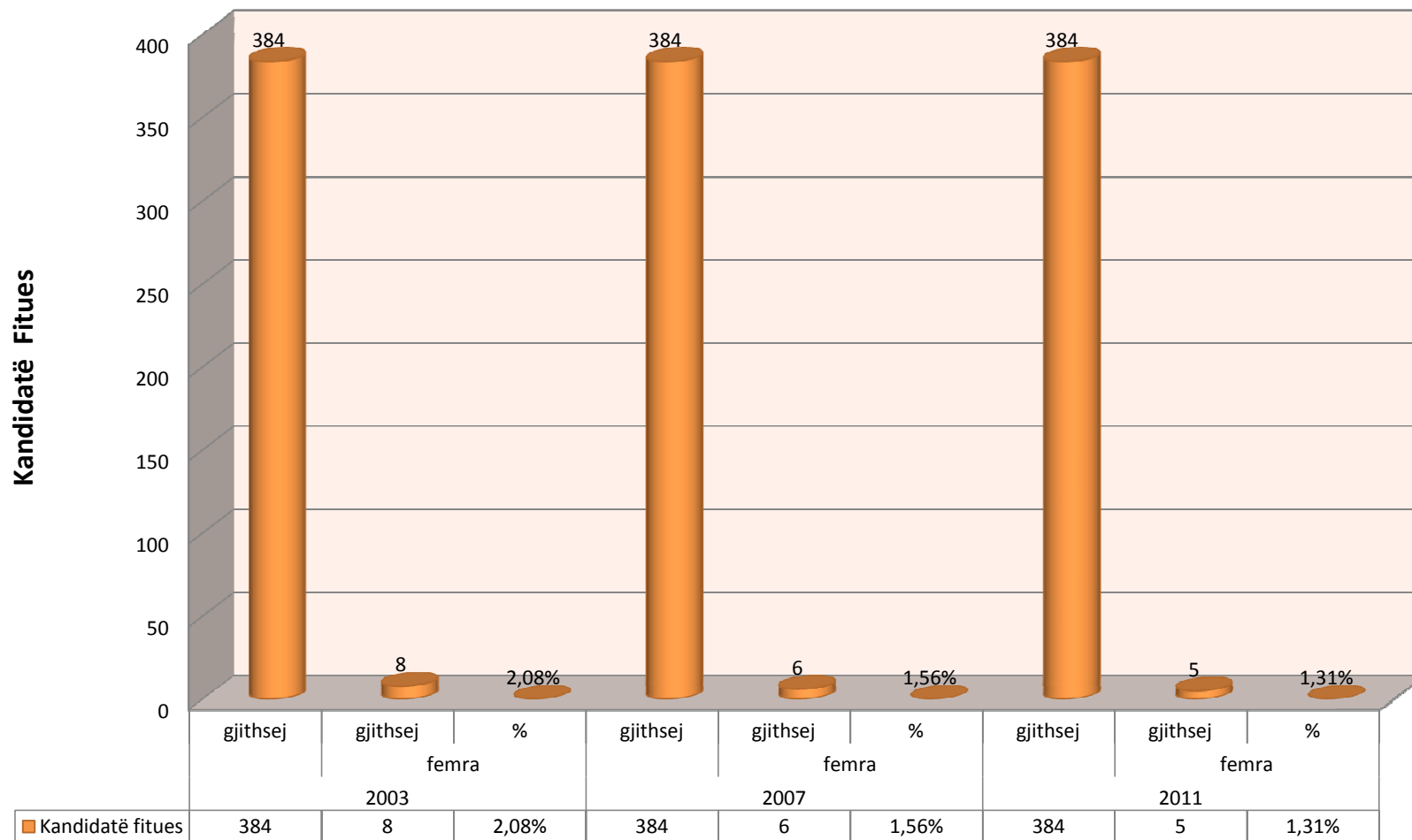
**Grafik 2 : Pjesmarrja e femrave, në përqindje, në kandidim dhe fitim mandati kryetar njesie vendore, zgjedhjet vendore 2003, 2007, 2011**



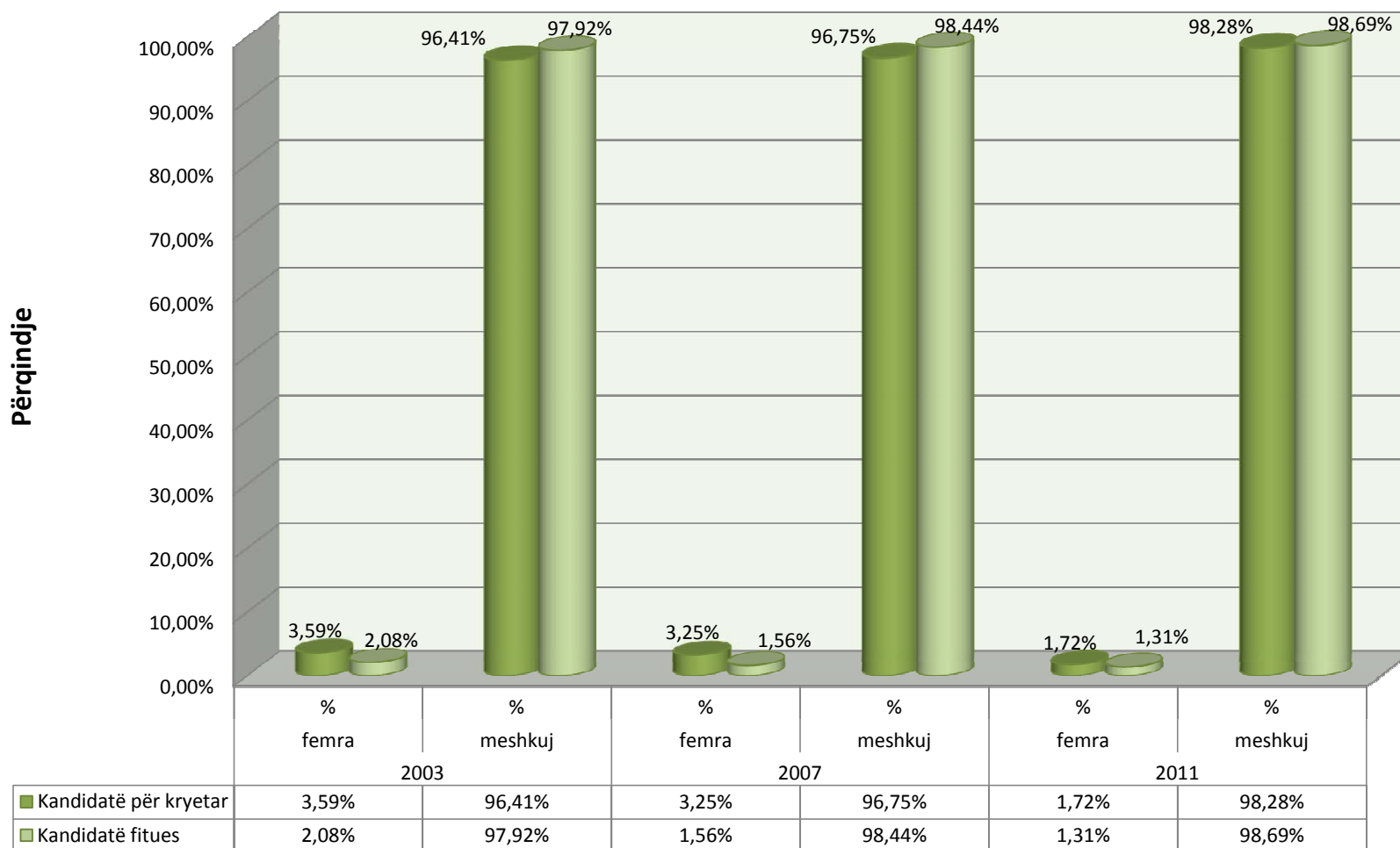
**Grafik 3: Pjesmarrja e femrave në kandidim per kryetar njesie vendore, zgjedhjet vendore 2003, 2007, 2011**



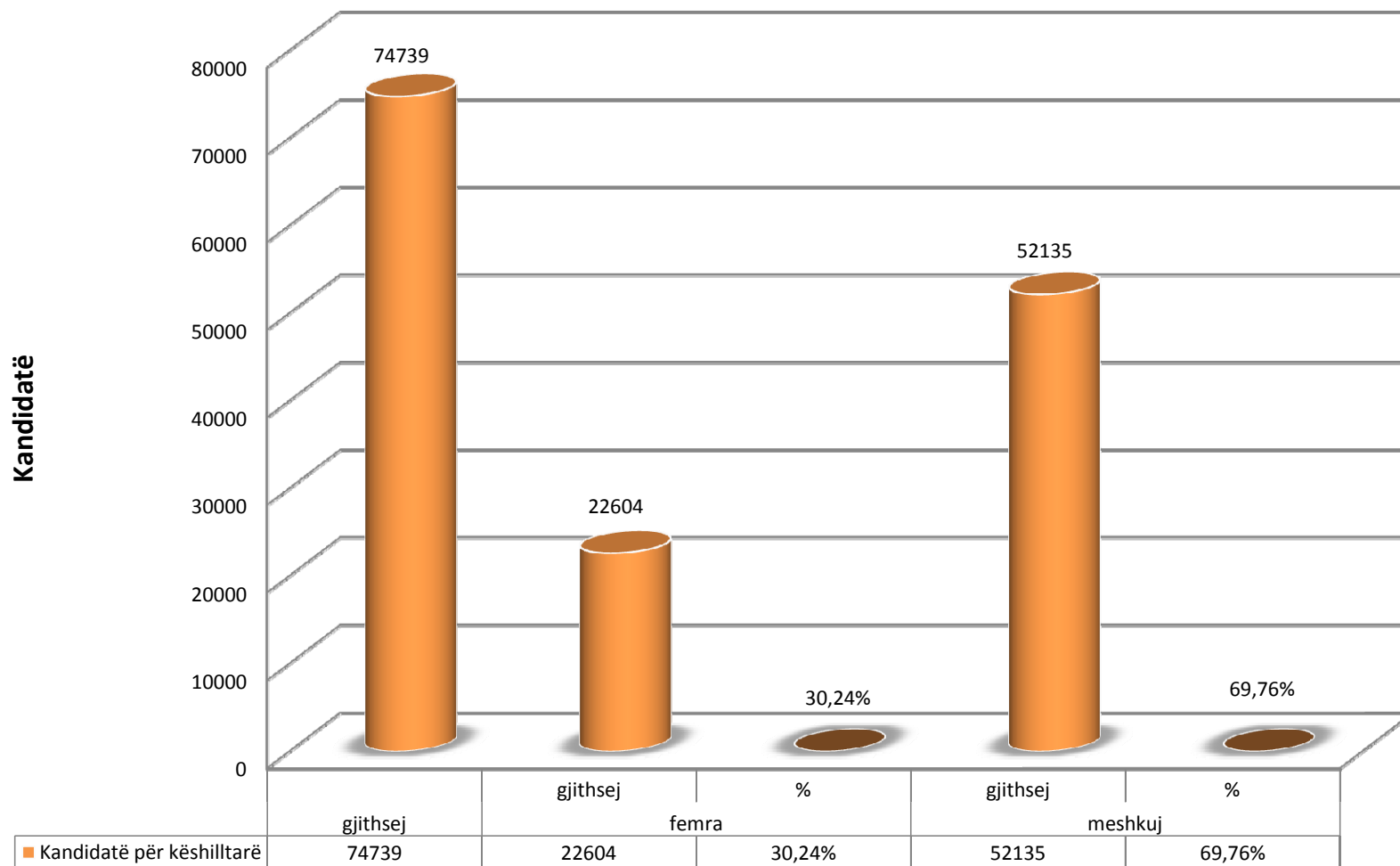
**Grafik 4: Zgjedhja e femrave kryetar njesie vendore, zgjedhjet vendore  
2003, 2007, 2011**



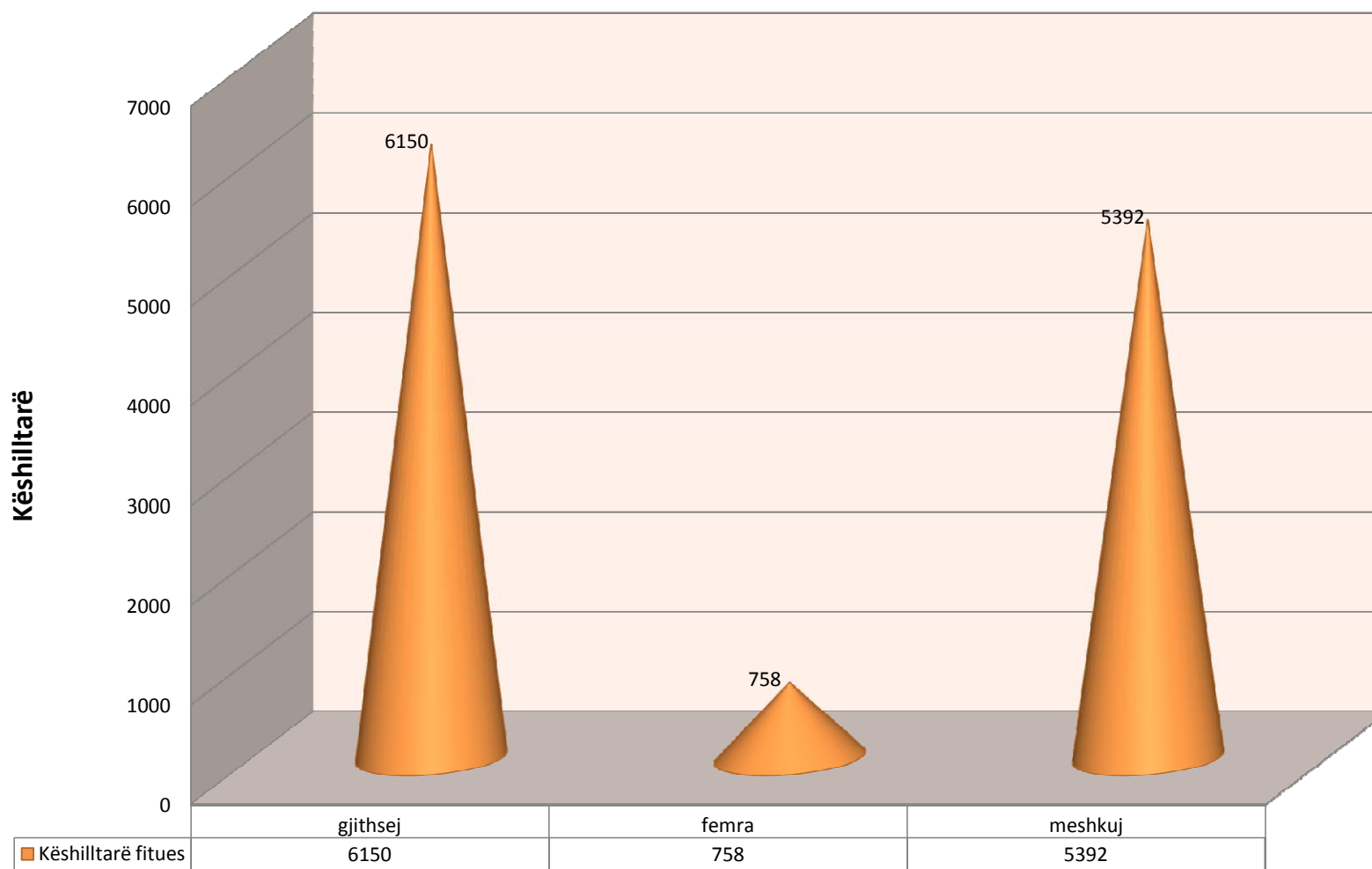
**Grafik 5: Pjesmarrja sipas gjinisë, në përqindje, në kandidim dhe fitim mandati kryetar njësie vendore, zgjedhjet vendore 2003, 2007, 2011**



**Grafik 6: Kandidimi sipas gjinisë per këshilltarë të njesive vendore në zgjedhjet 2011**



**Grafik 7: Këshilltarë të zgjedhur sipas gjinisë në njesitë vendore në zgjedhjet 2011**





**Grafik 8: Këshilltarë të zgjedhur sipas gjinisë, në përqindje, në njesitë vendore në zgjedhjet 2011**

